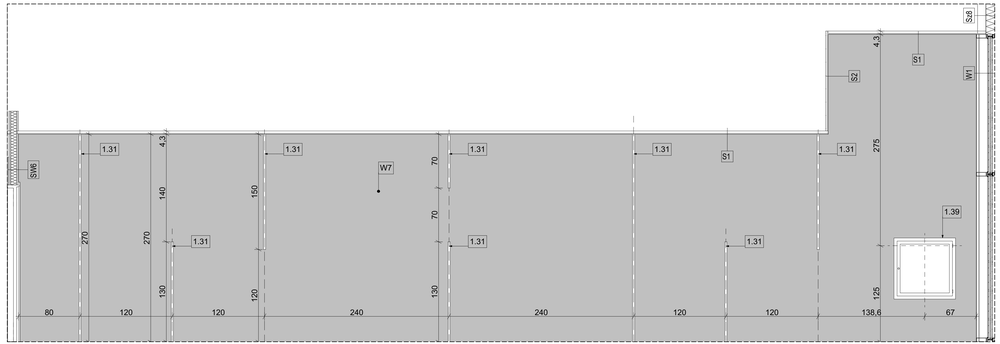

WIDOK A

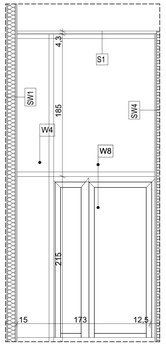

WIDOK C

WIDOK B

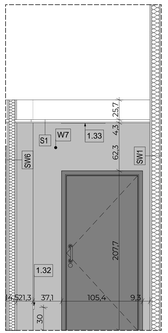

WIDOK D

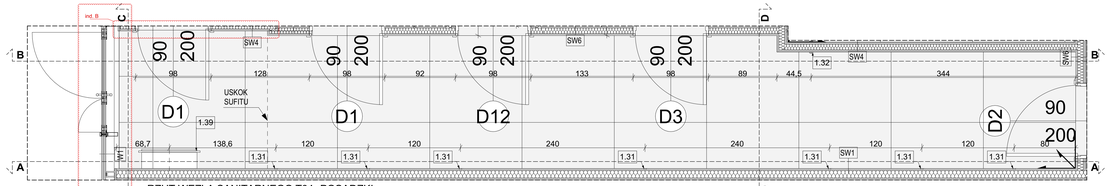

RZUT WĘZŁA SANITARNEGO T04- POSADZKI

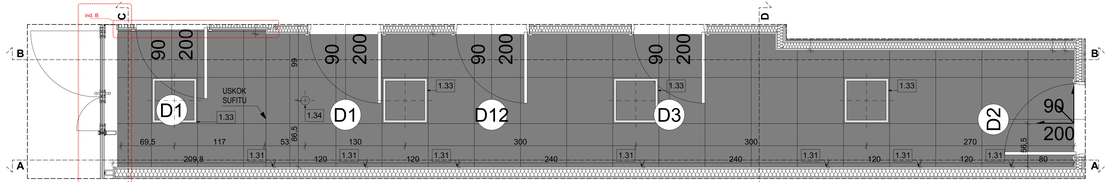

RZUT WĘZŁA SANITARNEGO T04- SUFIT

SCHEMAT BUDYNU

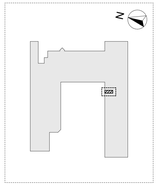

LEGENDA

Początek rozkładu płytek/kasetonów — ind. A

ZESTAWIENIE PRZEGRÓD

Sz8	Projektowana ściana zewnętrzna U=0,20 W/(m² K)
12	Płyta warstwowa
	Podkonstrukcja stalowa zgodnie z PW konstrukcji
W1	Witryna
25	Witryna systemowa np. ALUPROF
SW6	Ściana WC
2	Płytki ceramiczne na klej, do wys. 2,40 m
2x1,25	Płyta gipsowo-kartonowa
	Profile nośne zdwojone CW/UW 75,
7,5	wypełnienie wełną mineralną
2x1,25	Płyta gipsowo-kartonowa
S1	
1,9	Płyta kasetonowa czarna
	Profil konstrukcyjny czarny
S2	
1,25	Płyta gipsowo-kartonowa
	Profil konstrukcyjny czarny

ind. A

ZESTAWIENIE WYPOSAŻENIA

1.31 - PROFIL LED WPUSZCZANY DO PŁYT GK, np. FENIKS PROFIL aluminiowy LED 2m
1.32 - GNIAZDKO ELEKTRYCZNE, np. Gniazdo elektryczne pojedyncze Slim czarny mat IP44 Lexman
1.33 - LAMPA SUFITOWA, np Lampa sufitowa kaseton raster Armstrong 60x60cm
1.34 - CZUJNIK RUCHU, np.Czujnik Ruchu Sufitowy Natynkowy FIR.LED Sensor
1.39 - HYDRANT, np. Hydrant DN25 wnętrzowy, wąż 30m, zamek pałeczkowy, RAL 9

ZESTAWIENIE MATERIAŁÓW

W4 - Witryna aluminiowa, np. ALUPROF kolor RAL 7016
W7 - Farba szara, np. MAGNAT FARBA IKOLOR/LOVE KL13 CHŁODNY BETON
W8 - Szkło emaliowane kolor RAL 7016

UWAGA!

1. Niniejszy rysunek należy rozpatrywać zgodnie z rysunkami branżowymi. W przypadku rozbieżności lub braku wyłącznych zwrócić się do projektanta.
2. Przed rozpoczęciem prac należy zapoznać się z przed rozpoczęciem prac, w przypadku wątpliwości zwrócić się do projektanta.
3. Wszystkie elementy ruchome, wyposażenia w szczegółności elementy stolarki i ślusarki okiennej i drzwiowej, szkieł należy zamawiać i wykonywać/ montować na bazie zweryfikowanych obmiarów inwentaryzacji oraz rzeczywistych obmiarów.
4. Użyte materiały powinny posiadać wszystkie wymagane atesty i aprobaty. Zastosowanie wszystkich materiałów, produktów i urządzeń bezwzględnie uzgodnić z inżynierem z ramienia inwestora.
5. Układ warstw wszystkich przegród powinien posiadać dopuszczenie w Polsce certyfikaty i znaki bezpieczeństwa, przewidziane stosownymi przepisami.
6. Wszystkie roboty należy wykonać zgodnie z polskimi normami, warunkami technicznymi wykonania i odbioru robót budowlano-montażowych, opracowanymi przez Instytut Techniki budowlanej oraz zasadami wiedzy i sztuki budowlanej.
7. Wszystkie zmiany materiałowe oraz rozwiązania konstrukcyjne należy uprzednio uzgodnić z projektantem.
8. Stosować rozwiązania systemowe.
9. Wymiary stolarki drzwiowej podane w świetle ościeżnicy (przejścia). Grubosc skrzydła drzwi po otwarciu nie może pomniejszyć wymiaru szerokości otworu w świetle przejścia.
10. Wszystkie ściany wewnętrzne (wyjątek: impregnowane płyty GK/cementowe), wykonane ściany wykończyć płytkami ceramicznymi do wys. podanej na rysunkach. W ścianach, na których ma być zamontowana armatura łazienkowa przewidzieć wzmocnienia, instalacje prowadzić w pustce technicznej o szerokości min. 15 cm.
11. Przy wszystkich drzwiach otwieranych na ścianę zamocować w posadzce odbojnik zabezpieczający przed uderzeniem w ścianę.
12. Wysokość pomieszczeń w WC ogólnodostępnym do sufitu podwieszanego do 2,70 m.
13. W zaznaczonych na rysunku drzwiach zastosować ryglowy w podłodze podłogowe w wymiarze 3 x 68 cm.
14. Drzwi otwierane na korytarz zaopatrzyć w samozamykacz.

KOPIOWANIE BEZ PISEMNEJ ZGODY AUTORA ZABRONIONE © PRAWA AUTORSKIE ZASTRZEŻONE

IND.	DATA	AUTOR	OPIS ZMIAN
C			
B	26.04.2024	PAULA MISIAK	AKTUALIZACJA WITRYN PRZESUWNYCH ŚCIANY
A	19.01.2024	PAULA MISIAK	ZMIANY W METRACH ŚCIAN, OZNACZENIE WYSOKOŚCI PŁYTEK W METRACH - DODANIE LEGENDY

KOPIOWANIE BEZ PISEMNEJ ZGODY AUTORA ZABRONIONE © PRAWA AUTORSKIE ZASTRZEŻONE

PRACOWNIA PROJEKTOWANIA I USŁUG INWESTYCYJNYCH ALFA
Spółka z o.o. Spółka komandytowa
39-220 LEGNICA, ul. LONETKA 18
+48 76 8526275 www.ppalfa.pl pracownia@ppalfa.pl
ALFA PRACOWNIA

OBIEKT:

PRZEBUDOWA BUDYNKU HANDLOWEGO
Bielsko Biała ul. Warszawska 180

IMIE I NAZWISKO PROJEKTANTA:	PODPIS
PROJEKTANT: **mgr inż. arch. Dawid Małkowski** uprawnienia budowlane do projektowania bez ograniczeń w specjalności architektonicznej nr 180/DOKA/2012	
SPRAWDZAJĄCY: **mgr inż. arch. Agata Zygmunt-Sidor** uprawnienia budowlane do projektowania bez ograniczeń w specjalności architektonicznej nr 87/DOKA/2018	
ASYSTENT PROJEKTANTA: **mgr inż. arch. Paula Misiak-Skwarek**	

NAZWA RYSUNKU				BRANŻA
Klady ścian T04 - Korytarz				ARCHITEKTURA
ID PROJEKTU	STADIUM	DATA	SKALA	NR RYS.
V-23	PW	15.12.2023	1:25	713/A
NAZWA PLIKU				ID REWIZJI
V-23_PW_N_A_KLADY ŚCIAN T04 - KORYTARZ-713_B				B

420 x 1340